

ManpowerGroup Index trhu práce Slovenská republika

Q2 2021



ManpowerGroup™



Manpower®



Talent
Solutions

ManpowerGroup®



Experis®

ManpowerGroup



ManpowerGroup Index trhu práce

ManpowerGroup Employment Outlook Survey

- **Kvartálne** vykonávaný celosvetový prieskum.
- **Plány zamestnávateľov** na zvýšenie, či zníženie počtu svojich zamestnancov počas nasledujúceho štvrt'roku.
- Reprezentatívna vzorka **viac ako 42 000 zamestnávateľov** z verejného aj súkromného sektora.
- V **43** krajinách sveta.
- Projekt sa realizuje už viac ako 55 rokov a stal sa jedným z naj dôveryhodnejších prieskumov trhu práce na svete.



ManpowerGroup Index trhu práce

**NÁBOROVÉ PLÁNY
SLOVENSKÝCH
ZAMESTNÁVATEĽOV**

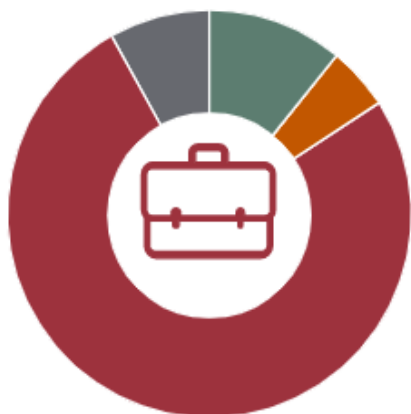
Q2 2021

Čistý Index trhu práce



616 slovenským
zamestnávateľom bola položená
rovnaká otázka:

*„Ako očakávate, že sa zmení celkový
počet zamestnancov vo vašej
spoločnosti v nasledujúcom štvrtroku
(apríl, máj, jún 2021)
v porovnaní s aktuálnym štvrtrokom
(január, február, marec 2021)?“*



11 %

PLÁNUJE
NÁRAST POČTU
PRACOVNÝCH
SÍL

5 %

PLÁNUJE
ZNÍŽENIE POČTU
PRACOVNÝCH SÍL

76 %

NEPLÁNUJE
ŽIADNE ZMENY

8 %

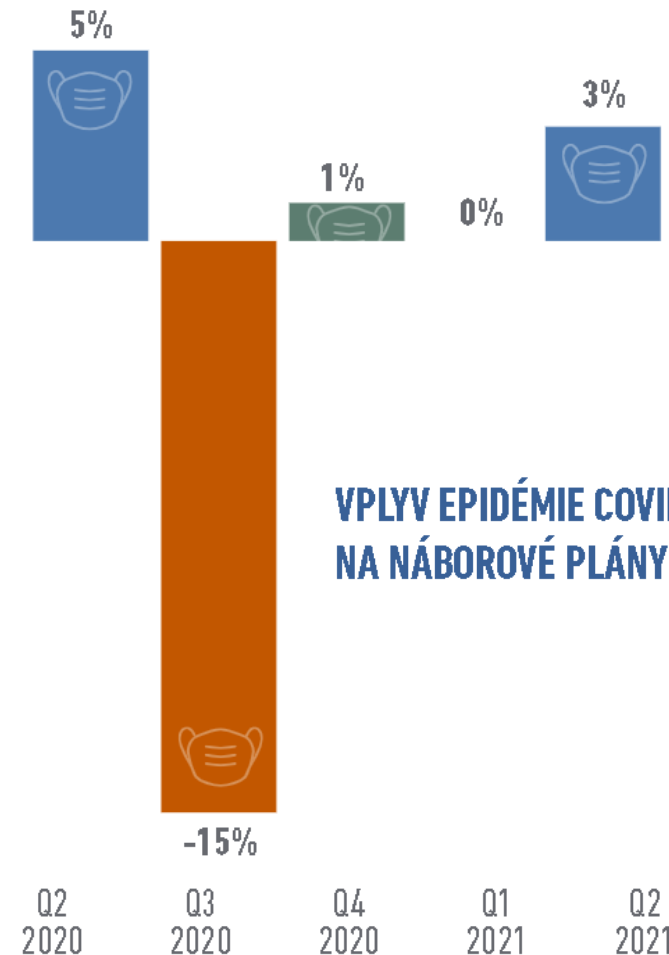
NEVIE

ManpowerGroup Index trhu práce Q2 2021

+3% | ČISTÝ INDEX
TRHU PRÁCE
NA SLOVENSKU
NA 2Q 2021

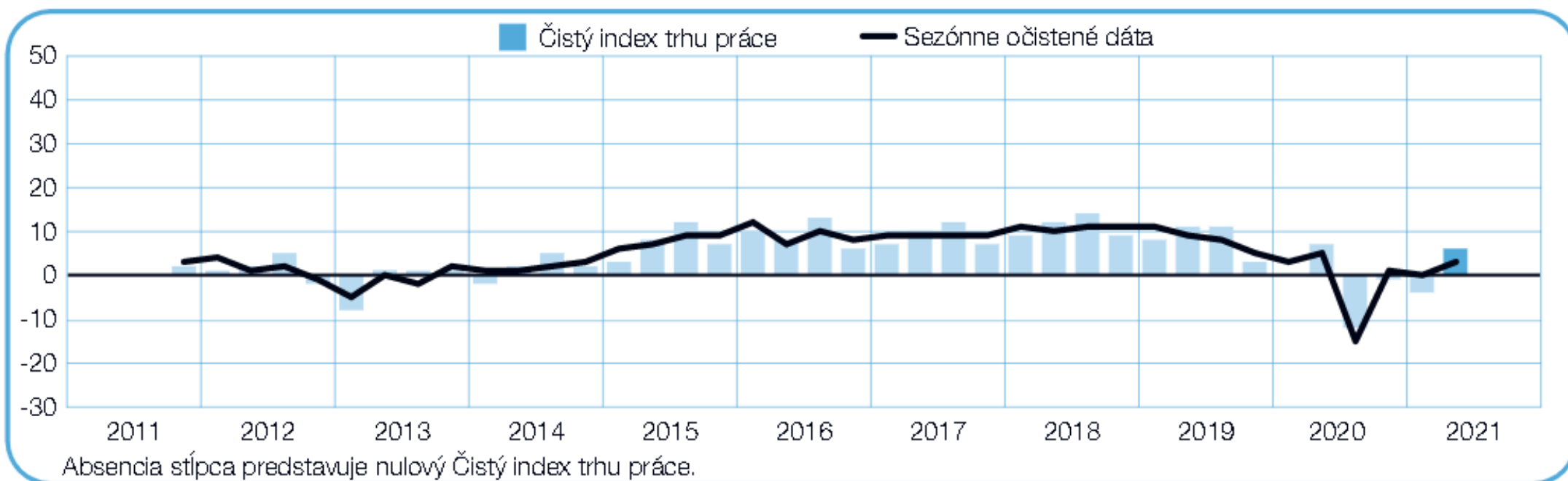
- Slovenskí zamestnávateľia predpovedajú na 2. štvrtrok 2021 pomerne priaznivé náborové prostredie s Čistým indexom trhu práce **+6 %**
- Po vykonaní sezónneho očistenia dát s cieľom odstránenia vplyvu sezónnych výkyvov v náborových aktivitách je hodnota Indexu **+3 %**
- V porovnaní s minulým štvrtrokom Index zosilnel o 3 percentné body (p.b.) a v medziročnom porovnaní oslabil o 2 p.b.

Čistý index trhu práce od apríla 2020

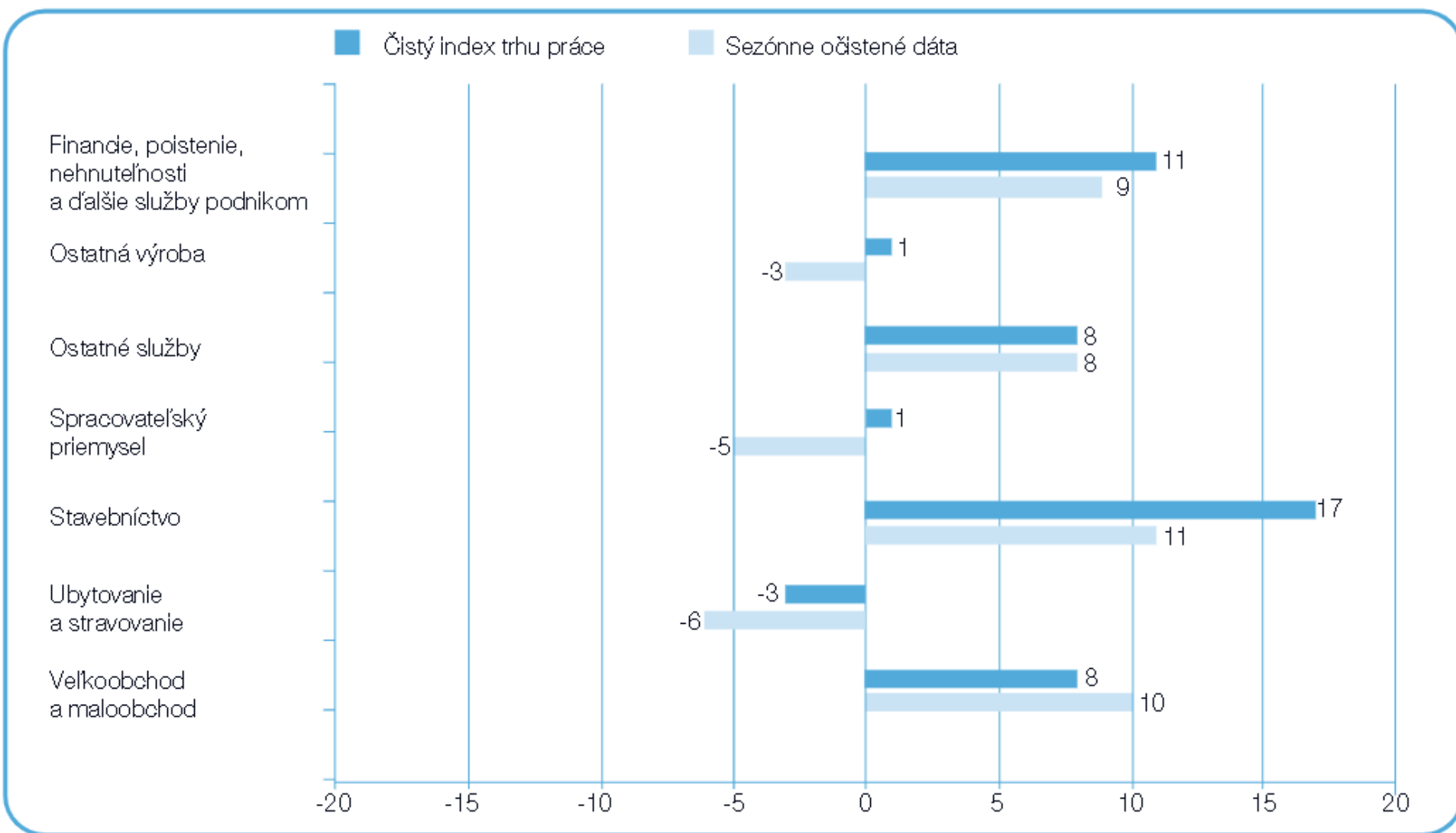


Čistý Index trhu práce na Q2 2021 = +3 %

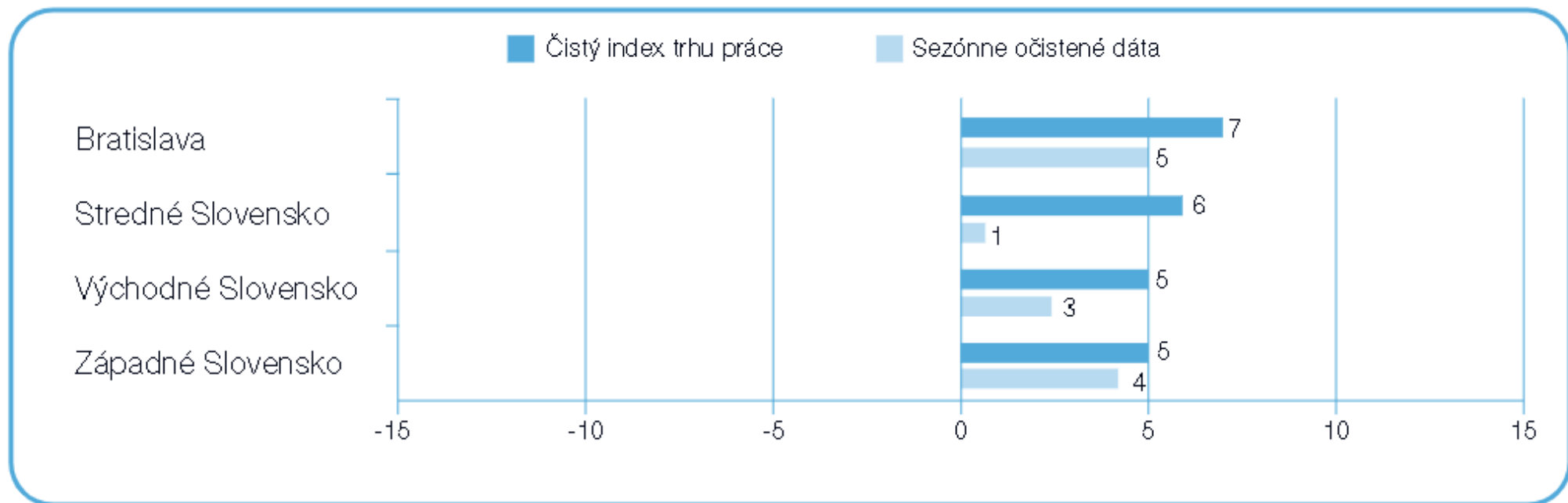
	Nárast	Pokles	Bez zmeny	Nevie	Čistý index trhu práce	Sezónne očištené dáta
	%	%	%	%	%	%
2. štvrt'rok 2021	11	5	76	8	6	3
1. štvrt'rok 2021	8	12	74	6	-4	0
4. štvrt'rok 2020	10	11	73	6	-1	1
3. štvrt'rok 2020	5	17	66	12	-12	-15
2. štvrt'rok 2020	11	4	84	1	7	5



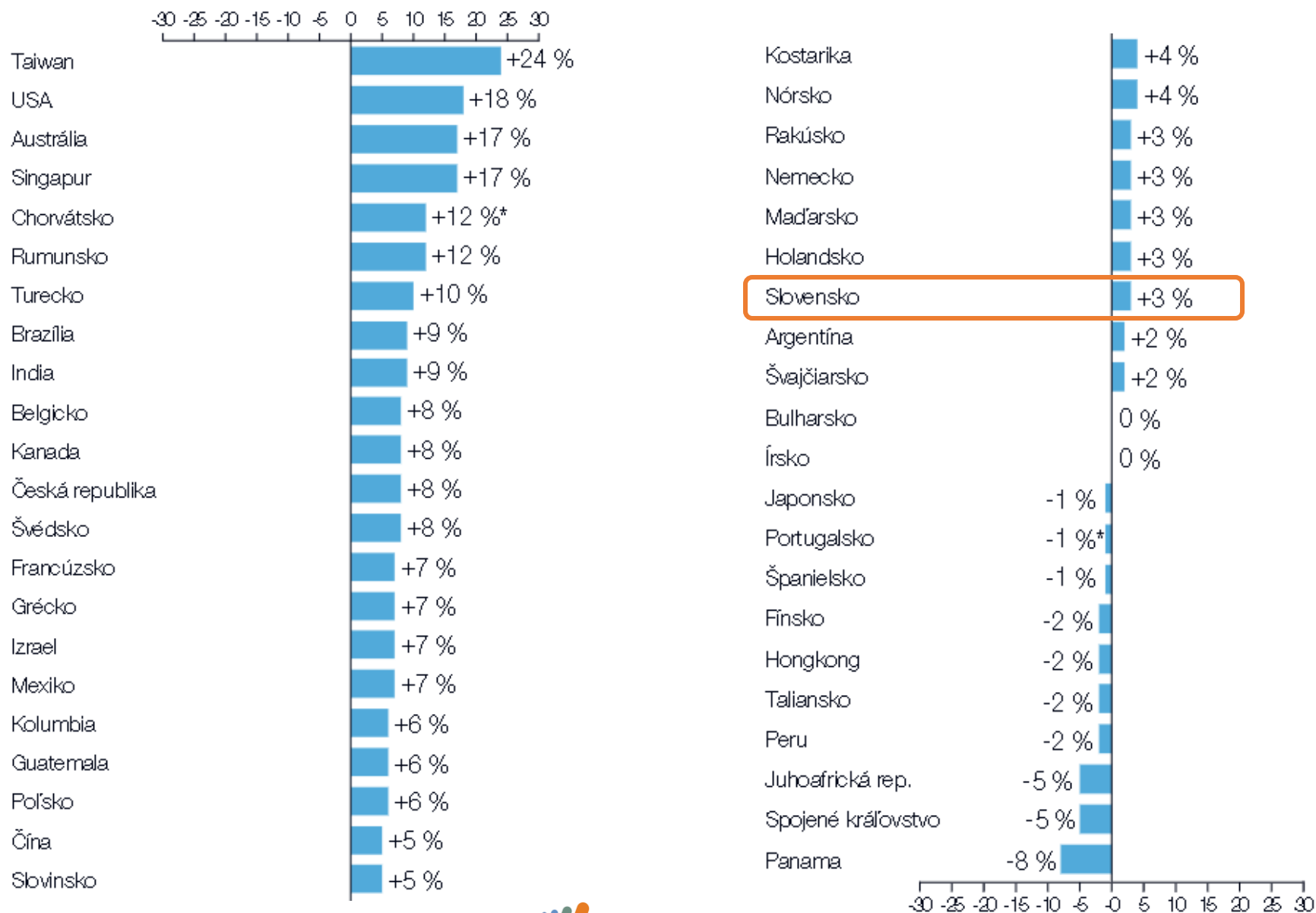
Porovnanie podľa odvetví



Regionálne porovnanie v rámci SR



Medzinárodné porovnanie – sezónne očistené dáta

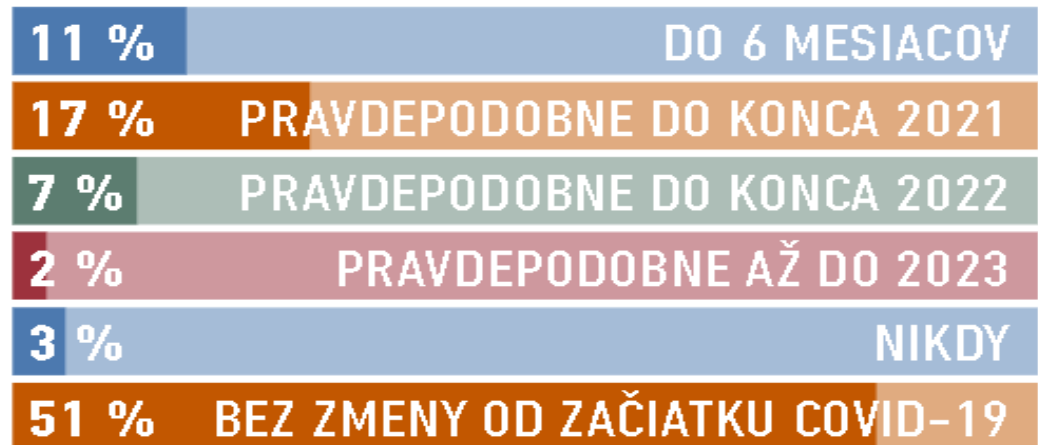


ZLEPŠENIE NÁBOROVÉHO PROSTREDIA VO VŠETKÝCH ODVETVIACH A REGIÓNOCH

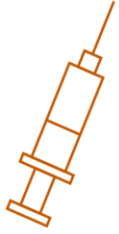
Len 3 % zamestnávateľov plánuje zamestnancom umožniť pracovať výlučne na diaľku a 34 % optimisticky očakáva návrat náborových plánov spreď pandémie do konca roku 2021



- Až polovica opýtaných zamestnávateľov uvádza, že pandémia COVID-19 ich náborové plány neovplyvnila.
- Viac než 1/3 zamestnávateľov očakáva rôznu mieru zotavovania náborového prostredia.
- Len 3 % si myslia, že nábor nových zamestnancov už nikdy nedosiahne úroveň spreď pandémie.



Doplňujúce dáta: Vakcinácia



Keď bude vo vašej krajine vakcína COVID-19 verejne dostupná, ktorú z nasledujúcich politík s najväčšou pravdepodobnosťou budete uplatňovať, pokiaľ ide o vašich vlastných zamestnancov?

	SVK	EMEA
Všetci zamestnanci musia byť vakcinovaní	7	8
Očkovanie bude potrebné pre niektoré pracovné pozície, ale nie pre všetky	2	1
Všetci zamestnanci vstupujúci na pracovisko musia byť očkovaní, ale tí, ktorí pracujú z domu nemusia	0	1
Budú odporúčať vakcináciu tým, že budú propagovať jej benefity, ale nebudú ju vyžadovať	30	29
Budú ponúkať stimuly (napr. peňažný bonus)	3	1
Žiadne plány na zavedenie pevnej politiky v očkovaní zamestnancov - každý zamestnanec sa rozhodne individuálne	39	48
Nevedia sa vyjadriť	18	12

Doplňujúce dáta: Návrat na pracoviská alebo home-office?



Ako bude väčšina vašej pracovnej sily pracovať v nasledujúcich 6 - 12 mesiacoch?

	SVK	EMEA
Práca z domu - úplne alebo po väčšinu času	3	3
Zmiešaný model práca z domu + práca na pracovisku	26	36
Práca na pracovisku úplne alebo po väčšinu času	61	53
Flexibilný /skrátенý pracovný čas	4	2
Flexibilný začiatok a koniec pracovného času	1	3
Nevie sa vyjadriť	5	3

ManpowerGroup Inc.



ManpowerGroup™



najdôveryhodnejšia značka
v segmente HR



O ManpowerGroup Slovenská republika



6 pracovísk po celej Slovenskej republike



500 zákazníkov



6.000 obsadených pracovných pozícií na trvalé a dočasné pracovné pomery ročne



2.000 pridelených zamestnancov u klientov mesačne



Ročný obrat spoločnosti
23,5 mil. EUR



Ďakujeme za pozornosť
a tešíme sa dovidenia v júni 2021

