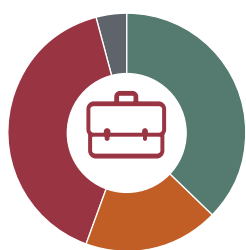


VÝRAZNÉ ZLEPŠENIE TRHU PRÁCE NA Q1 2022

Slovenskí zamestnávateľia hlásia výnimočne dobré vyhliadky pre uchádzačov o zamestnanie.

NÁBOROVÉ PLÁNY SLOVENSKÝCH ZAMESTNÁVATEĽOV NA JANUÁR – MAREC

Zamestnávateľia hlásia Čistý index trhu práce v hodnote +19 %. Po vykonaní sezónneho očistenia dát s cieľom odstránenia vplyvu sezónnych výkyvov v náborových aktivitách je hodnota Indexu +21 %.



37 % PLÁNUJE NÁRAST POČTU PRACOVNÝCH SÍL

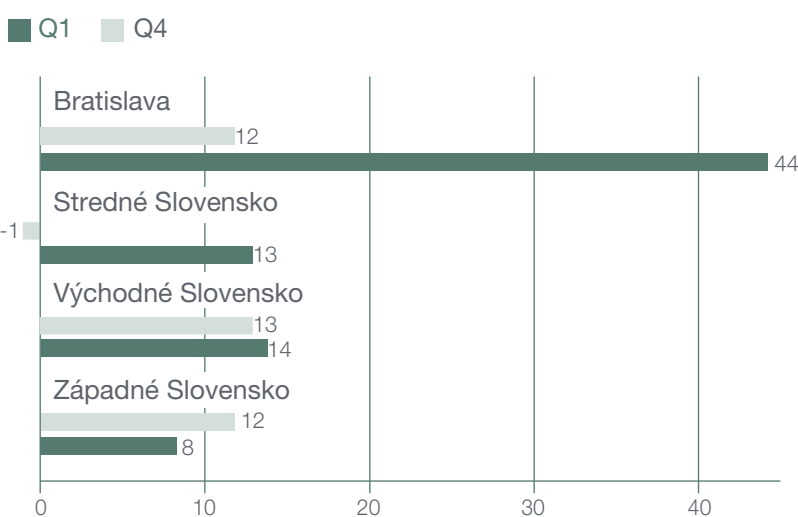
18 % PLÁNUJE ZNÍŽENIE POČTU PRACOVNÝCH SÍL

40 % NEPLÁNUJE ŽIADNE ZMENY

4 % NEVIE

NÁBOROVÉ PLÁNY V REGIÓNOCH SLOVENSKA

Čistý index trhu práce na Q4/21 a Q1/22



OČKOVACIA POLITIKA

Len 10 % slovenských zamestnávateľov bude od zamestnancov vyžadovať tri dávky vakcíny proti COVID-19 a až 28 % zamestnávateľov nemá konkrétne plány na zavedenie pevnej očkovacej politiky a toto rozhodnutie necháva na jednotlivcoch.

29 %	OČKOVANIE DÔLEŽITÉ, ALE NIE POVINNÉ
28 %	ŽIADNE PLÁNY
16 %	DVE DÁVKY POVINNÉ
14 %	DVE DÁVKY POVINNÉ, ALE NIE PRE VŠETKÝCH
10 %	TRI DÁVKY POVINNÉ
9 %	ZVÝHODNENIE OČKOVANÝCH

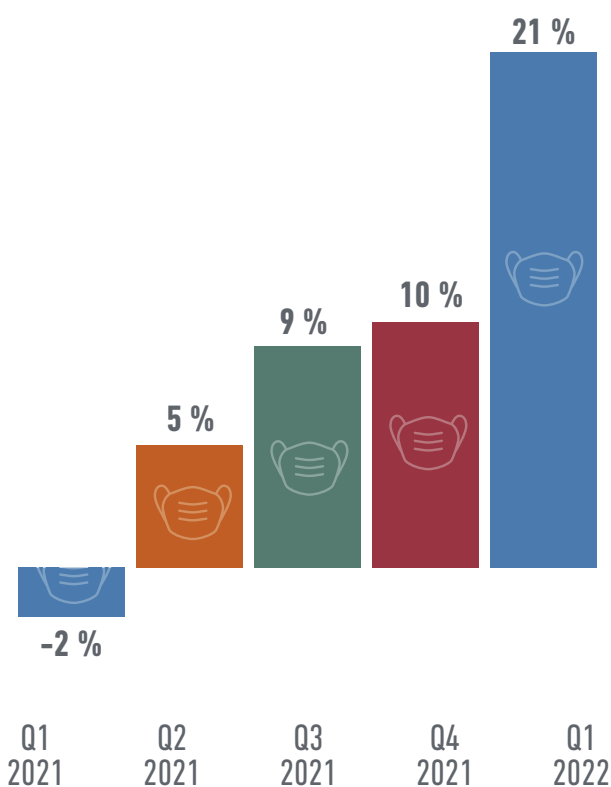
PRÁCA NA DIAĽKU/NA PRACOVISKU

Vzhľadom na charakter zamestnania väčšina zamestnancov v odvetviach IT, financie, administratíva a HR môže pracovať výlučne alebo čiastočne na diaľku, ale 55 % zamestnancov v odvetví výroba a spracovateľský priemysel bude pracovať výlučne na pracovisku.

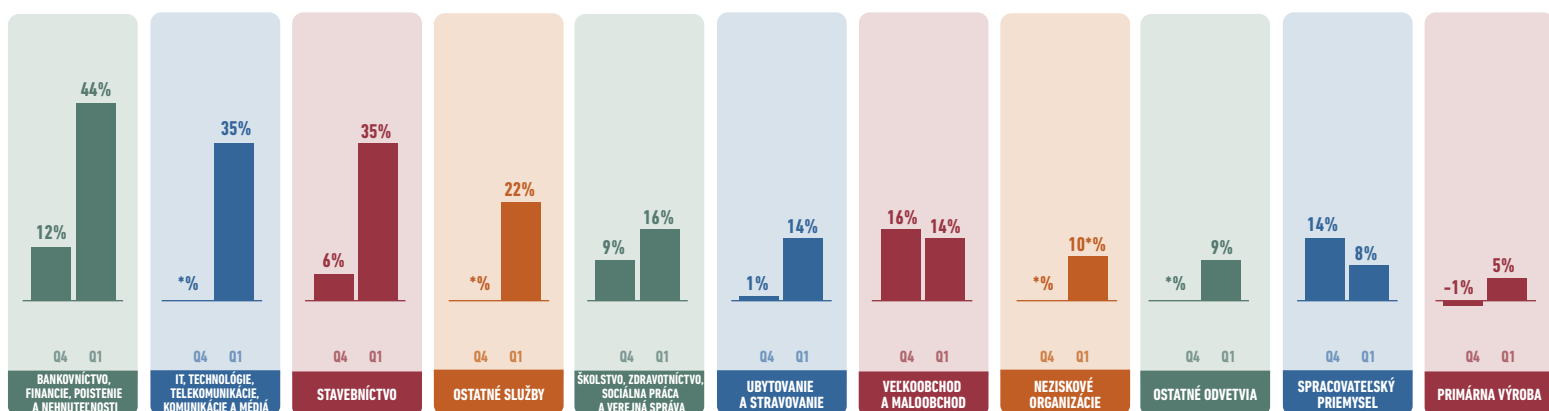
55 %	VÝROBA/SPRACOVATEĽSKÝ PRIEMYSEL
46 %	PRIAMY PREDAJ/PRIAMY KONTAKT S KLIENTOM
35 %	HR
28 %	ADMINISTRATÍVA/KANCELÁRSKA PODPORA
24 %	FINANCIE A ÚČTOVNÍCTVO
23 %	IT

VPLYV EPIDÉMIE COVID-19 NA NÁBOROVÉ PLÁNY

Čistý index trhu práce od januára 2021



POROVNANIE PODĽA ODVETVÍ



Všetky uvádzané dáta sú sezónne očistené.

Kompletné výsledky prieskumu Čistý index trhu práce pre Slovensko sú k dispozícii na www.manpower.sk/prieskumy
Celkové výsledky globálneho prieskumu ManpowerGroup Employment Outlook Survey nájdete na <https://manpowergroup.com/meos>

*Čistý index trhu práce predstavuje percento zamestnávateľov, ktorí predpokladajú nárast pracovných síl, mínus percento zamestnávateľov, ktorí predpokladajú pokles počtu pracovných síl.
Hodnota tohto čistého rozdielu teda môže byť kladná alebo záporná. Hviezdička (*) uvedená pri medzikvartálnom porovnaní znamená, že predchádzajúce dáta nie sú k dispozícii z dôvodu aktualizácie odvetví.